

کد : WR-CC-07-00

تاریخ: ۹۰/۱۱/۰۱

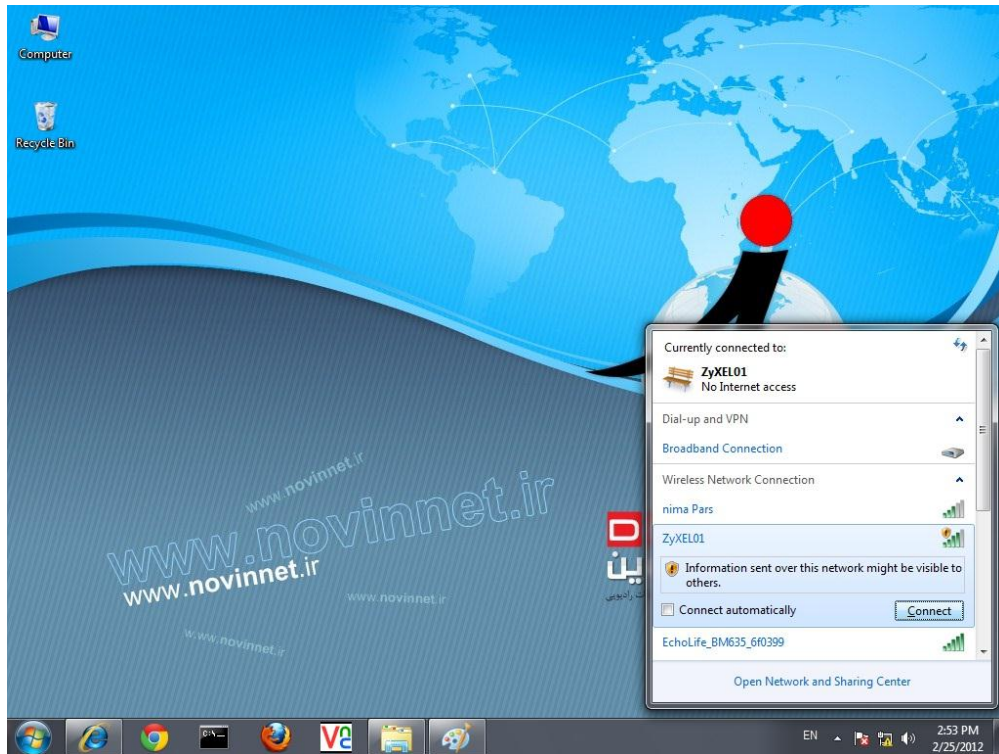
شرکت داده گستر عصر نوین

روش تنظیم مودم ZyXEL

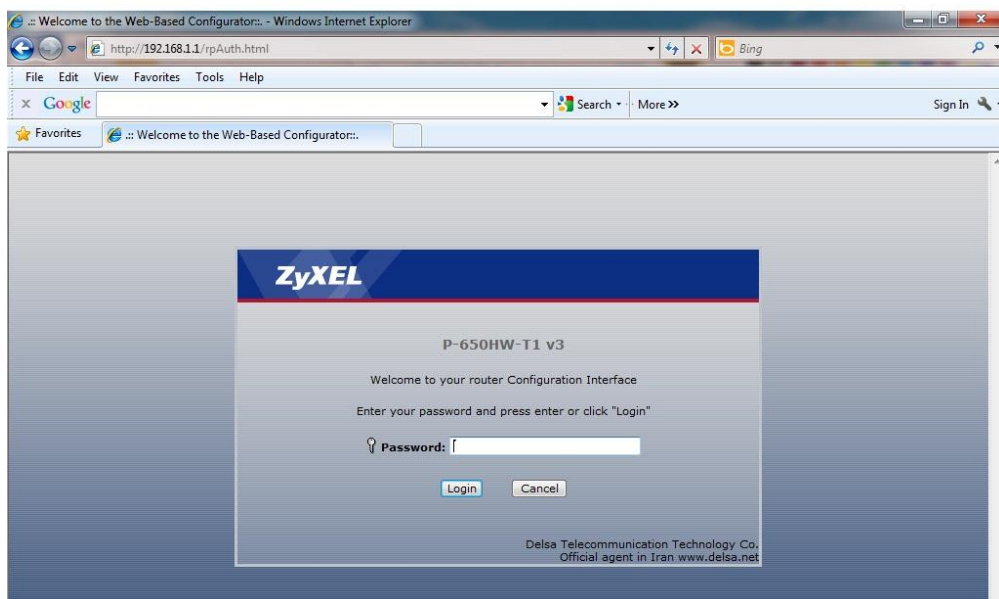


برای استفاده از سرویس اینترنت پرسرعت شرکت داده گستر عصر نوین، راهنمای کانفیگ زیر به شما کمک می کند که بتوانید نصب مودم را به راحتی انجام دهید :

۱. برای اتصال مودم ZyXEL بی سیم لازم است در ابتدا مطابق شکل زیر گزینه ZYXEL01 را انتخاب و بر روی گزینه Connect کلیک نمایید.



۲. مرورگر (اینترنت اکسپلورر، موزیلا و ...) را باز نموده و در نوار آدرس، IP مودم یعنی ۱۹۲.۱۶۸.۱.۱ را تایپ نمایید.



کد : WR-CC-07-00

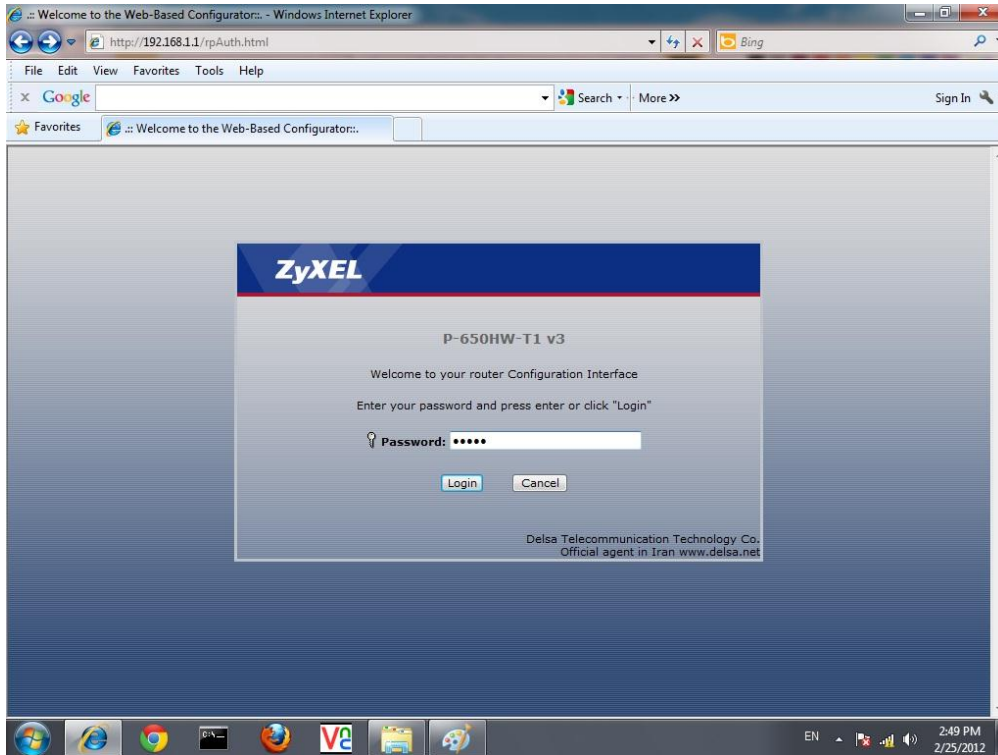
تاریخ : ۹۰/۱۱/۰۱

شرکت داده گستر عصر نوین

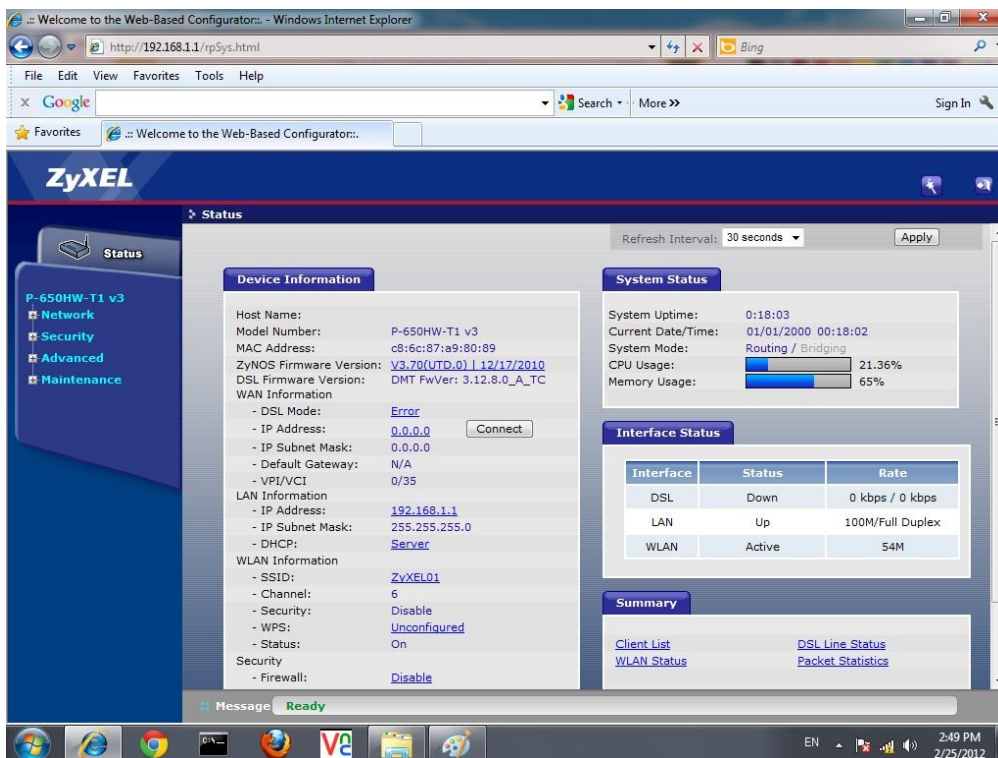
روش تنظیم مودم ZyXEL



۳. در قسمت Password گزینه admin را وارد نمایید و بر روی گزینه Login کلیک نمایید.



۴. بر روی گزینه Network و سپس Wan کلیک نمایید.



کد : WR-CC-07-00

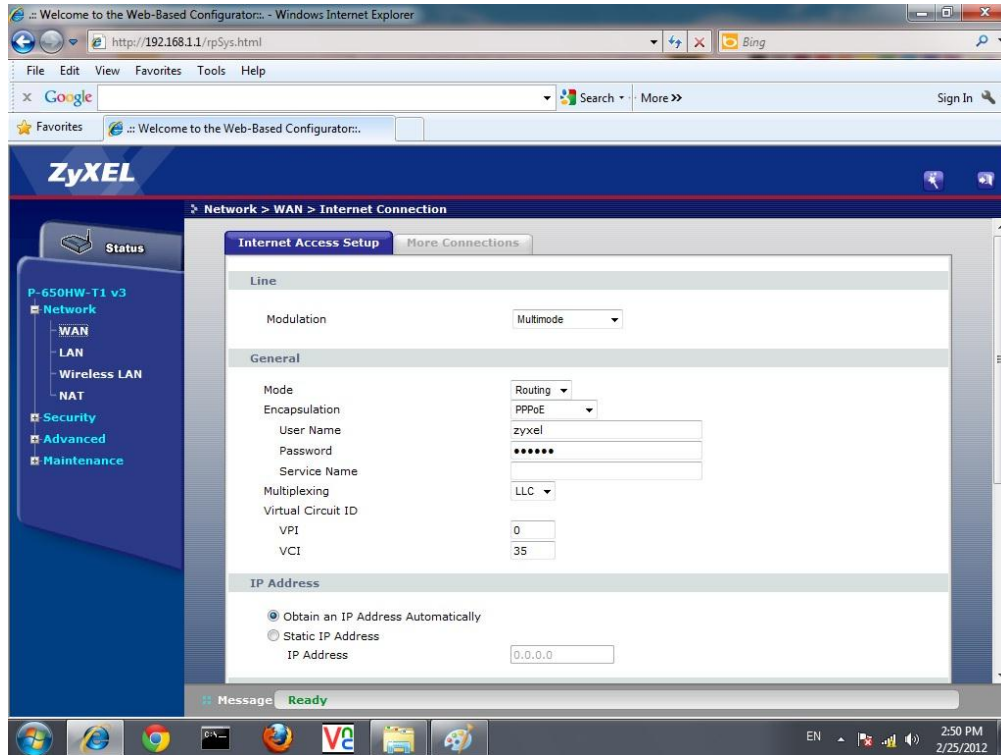
تاریخ: ۹۰/۱۱/۰۱

شرکت داده گستر عصر نوین

روش تنظیم مودم ZyXEL



۵. کد کاربری و کلمه عبور ارسالی از طرف شرکت را در قسمت Username و Password وارد نمایید.



۶. در قسمت بعد در صورت نیاز به استفاده از کلمه عبور جهت اتصال شبکه بی سیم رایانه به مودم می توانید، تغییرات مورد نظر خود را در قسمت Common Setup وارد و بر روی گزینه Apply کلیک نمایید. مودم شما برای اتصال به شبکه اینترنت آماده می باشد.

